



Material de discusión

Pampa Camarones SpA

Aumento de Capital



Santiago, Enero 2025

Disclaimer

- Esta presentación ha sido preparada por Pampa Camarones SpA (la "Compañía" o "Pampa Camarones" o "PC") con el objeto de proporcionar información general respecto de esta última
- La información contenida en este documento no es, ni pretende ser, una recopilación completa y absoluta de la información de la Compañía, ni la totalidad de la información para tomar una decisión empresarial
- Cualquier decisión empresarial de un potencial interesado en la Compañía deberá ser tomada bajo su propia responsabilidad, de forma independiente y habiendo recabado de forma autónoma toda la información que considere necesaria a su exclusivo criterio para ello, contando para ello con el asesoramiento especializado necesario
- Esta presentación contiene información prospectiva. Toda la información contenida en esta presentación, que no sean declaraciones de hechos actuales e históricos, es información prospectiva. A menudo, pero no siempre, la información prospectiva puede identificarse por el uso de palabras como "planes", "espera", "presupuesto", "orientación", "programado", "estima", "pronósticos", "estrategia", "objetivo", "pretende", "objetivo", "meta", "comprende", "anticipa" y "cree" (y variaciones de estas o palabras similares) y declaraciones de que ciertas acciones, eventos o resultados "pueden", "podrían", "deberían", "podrían" "ocurrir" o "ser logrados" o "serán tomados" (y variaciones de estas o expresiones similares). Toda la información prospectiva en esta presentación está sujeta a esta advertencia. La información prospectiva no es, ni puede ser, una garantía de resultados o eventos futuros. La información prospectiva se basa, entre otras cosas, en opiniones, suposiciones, estimaciones y análisis que, aunque se consideran razonables por la Compañía en la fecha en que se proporciona la información prospectiva, están inherentemente sujetos a riesgos, incertidumbres, contingencias y otros factores significativos que pueden causar que los resultados y eventos reales sean materialmente diferentes de los expresados o implícitos por la información prospectiva. Si uno o más de estos riesgos, incertidumbres, contingencias u otros factores se materializan, o si cualquier factor o suposición resulta incorrecto, los resultados reales podrían diferir materialmente de aquellos expresados o implícitos en la información prospectiva. En consecuencia, no debe depositar una confianza indebida en la información prospectiva. Pampa Camarones y LarrainVial no asumen ninguna obligación de actualizar o revisar ninguna información prospectiva después de la fecha de esta presentación o de explicar cualquier diferencia material entre los eventos reales posteriores y cualquier información prospectiva, excepto cuando lo exija la ley aplicable
- Todas las cantidades en esta presentación están en dólares estadounidenses, a menos que se indique lo contrario
- El potencial inversor acepta que ninguno de sus agentes, empleados, representantes o directores reproduzca o distribuya este documento total o parcialmente a otras personas sin el previo consentimiento por escrito de la Compañía. El potencial inversionista se compromete a mantener la información proporcionada bajo confidencialidad y a no utilizar la información para ningún otro propósito que no sea en relación con su inversión en la Compañía

Contenido



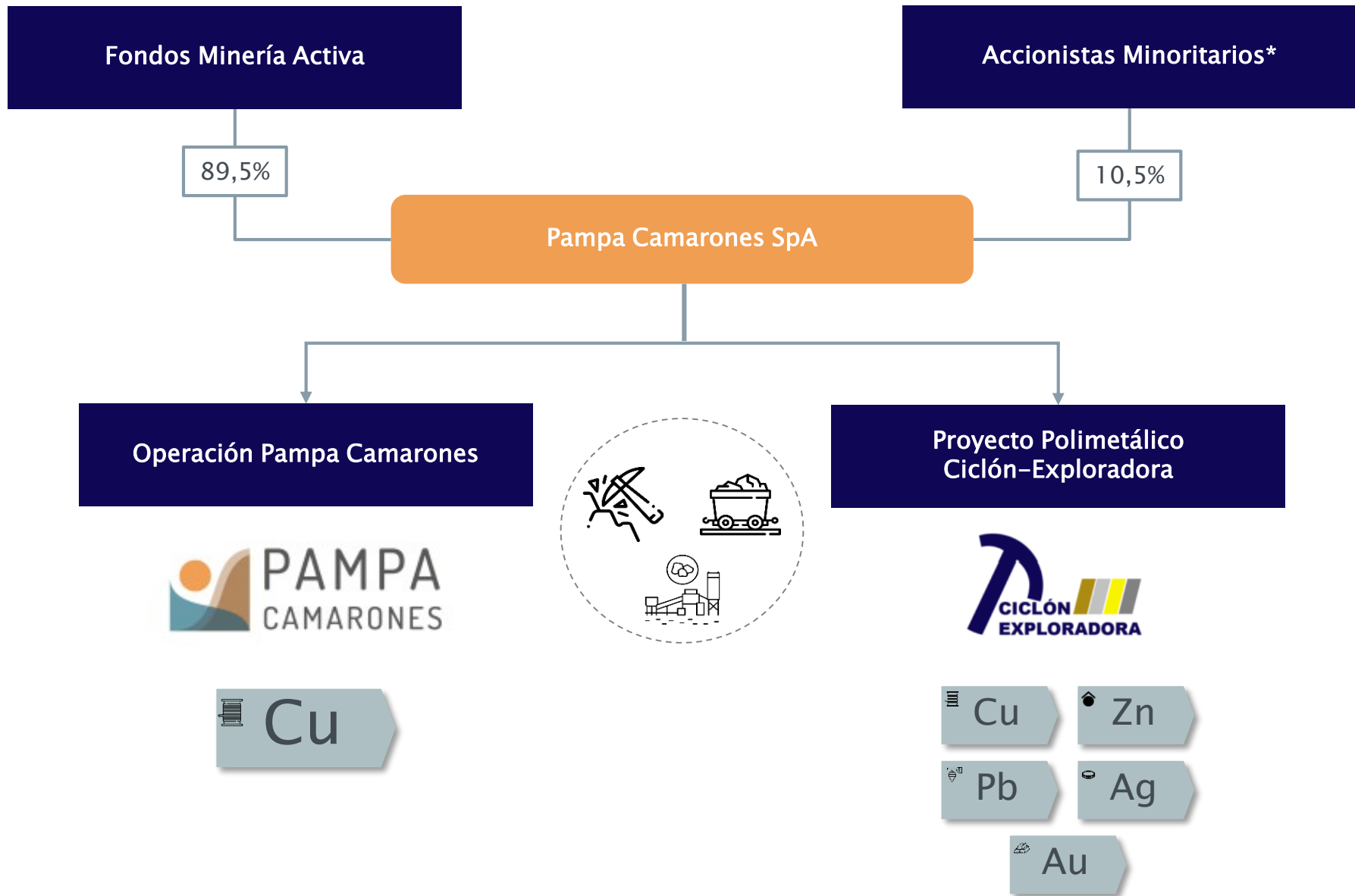
Mirada Global

Capítulo I: Operación Pampa Camarones Arica

Capítulo II: Ciclón Exploradora

Capítulo III: Financiamiento hasta venta de CIEX

Estructura corporativa



*Accionistas Minoritarios: Samsung Chile, Samsung Copper, Samsung UK (1,4%), Felipe Velasco Group (0,7%), Inversionistas Scalex (8,4%)

Pampa Camarones SpA

Producción Arica

- Estabilizada con tendencia positiva, Ebitda ~0
- Apertura de Chacota es esencial

Desarrollo Poder de Compra Arica

- Oportunidad de mejorar márgenes de la operación
 - Concesiones propias de alto potencial para explotación de terceros: HMC – Pampita
 - Agencia de Compra: Iquique, Perú, Bolivia, Argentina

Perfil Financiero

- Duración de la deuda de la compañía de muy corto plazo

Estrategia de Salida CIEX

- Inicio de proceso de venta y/o asociación en Proyecto Ciclón Exploradora

Flujo de Caja 2023–2024

	2023	2024
Ingresos	42.350	41.034
<i>Ventas de Cátodos (ton)</i>	<i>4.942</i>	<i>4.647</i>
Costos + Gastos (incl. Capex mina)	-40.970	-40.040
Flujo Operacional	1.380	994
Capex Pampa	-4.698	-3.776
Inversión CIEX	-3.333	-2.172
Flujo antes de Financiamiento	-6.651	-4.954

Desde la reorganización (sept–22), Pampa Camarones ha invertido US\$10 MM en Ciclón Exploradora

Capítulo I

Operación Pampa Camarones Arica

Pampa Camarones: Operación Arica



Extensa propiedad minera

Pampa Camarones

1.000 ha

Arriendo ENAMI

3.400 ha

Arriendo HMC

9.600 ha



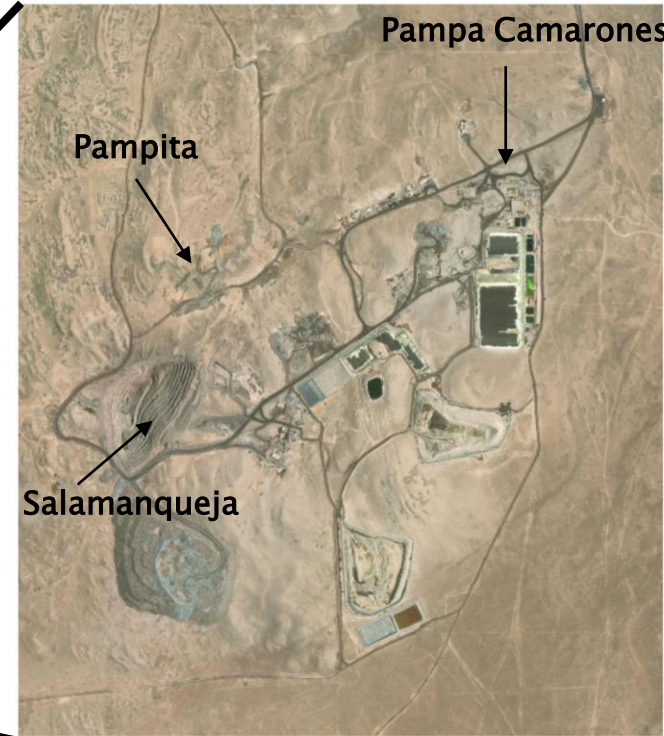
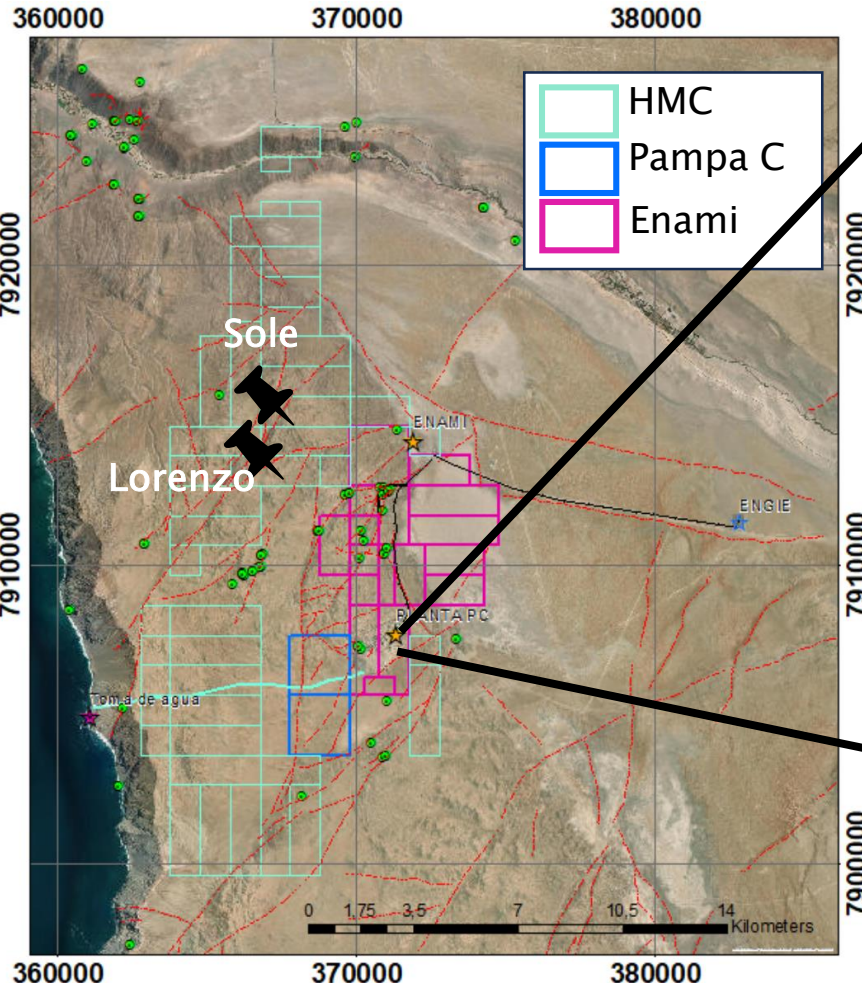
Alimentado por energía solar



Disponibilidad autosuficiente de agua de mar



Distrito minero histórico con múltiples faenas artesanales



Planta de alto estándar



Pampa Camarones: Diagnóstico nuevo Gerente General



Rodrigo Ramírez

Gerente General Pampa Camarones

- Ramírez es Ingeniero Civil de Minas de la Universidad de Chile, y MBA de la Universidad Católica del Norte.
- +30 años de experiencia liderando equipos de planificación estratégica y operaciones en minas de mediana escala.
- Su experiencia previa incluye COO en Austral Gold, Gerente General en Guanaco Compañía Minera, Gerente de Desarrollo y Planificación en Minera Michilla, Gerente de Mina e Ingeniería en Minera Meridian, entre otros.

Optimización de fuentes de mineral

- **Salamanqueja** requiere recuperar niveles de desarrollos, objetivo es una mina de máximo ~45.000 tpm
- **Apertura de Chacota** es elemental para reducir exigencia de Salamanqueja
- **Vetas de la propiedad minera (PC y HMC) deben ser aprovechadas a través de explotación de terceros** en corto plazo

Reactivación poder de compra de terceros

- Existen múltiples minas en la zona que requieren una planta de procesamiento
- Promover compra de minerales en Chile, Perú, Argentina y Bolivia

Exploración con foco en producción

- Se requiere asegurar producción 2025 (Chacota-Salamanqueja)
- Sondajes a futuro en propiedad HMC

Pampa Camarones: Cuarto Trimestre 2024

Mirada a Pampa Camarones 4T-24

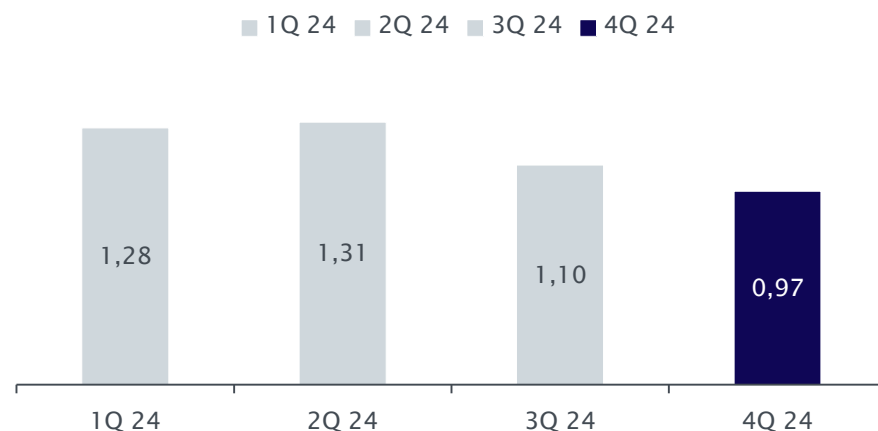
Producción

- La producción de cátodos de cobre alcanzó 965 ton (-18,1% t/t), en un trimestre donde el foco estuvo a la reducción de costos. Se espera sea un trimestre de inflexión para un 2025 con producción promedio de 550 toneladas al mes.

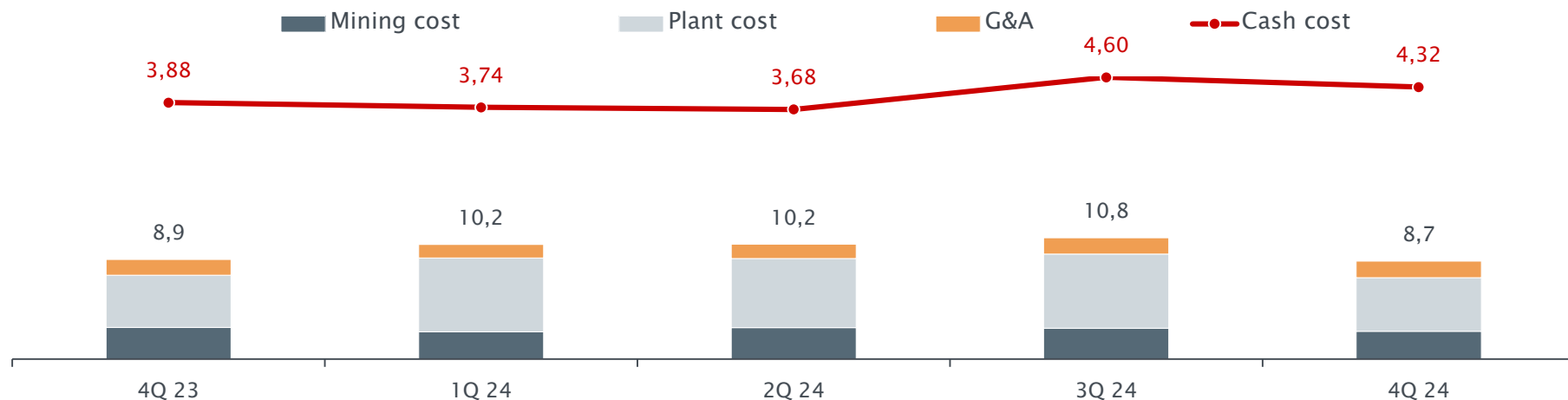
Cost

- Cash Cost alcanzó los 4.3 US\$/lb, 28c inferiores al 3T.
 - Cash cost se redujo en línea con menores gastos, a pesar de menor producción.

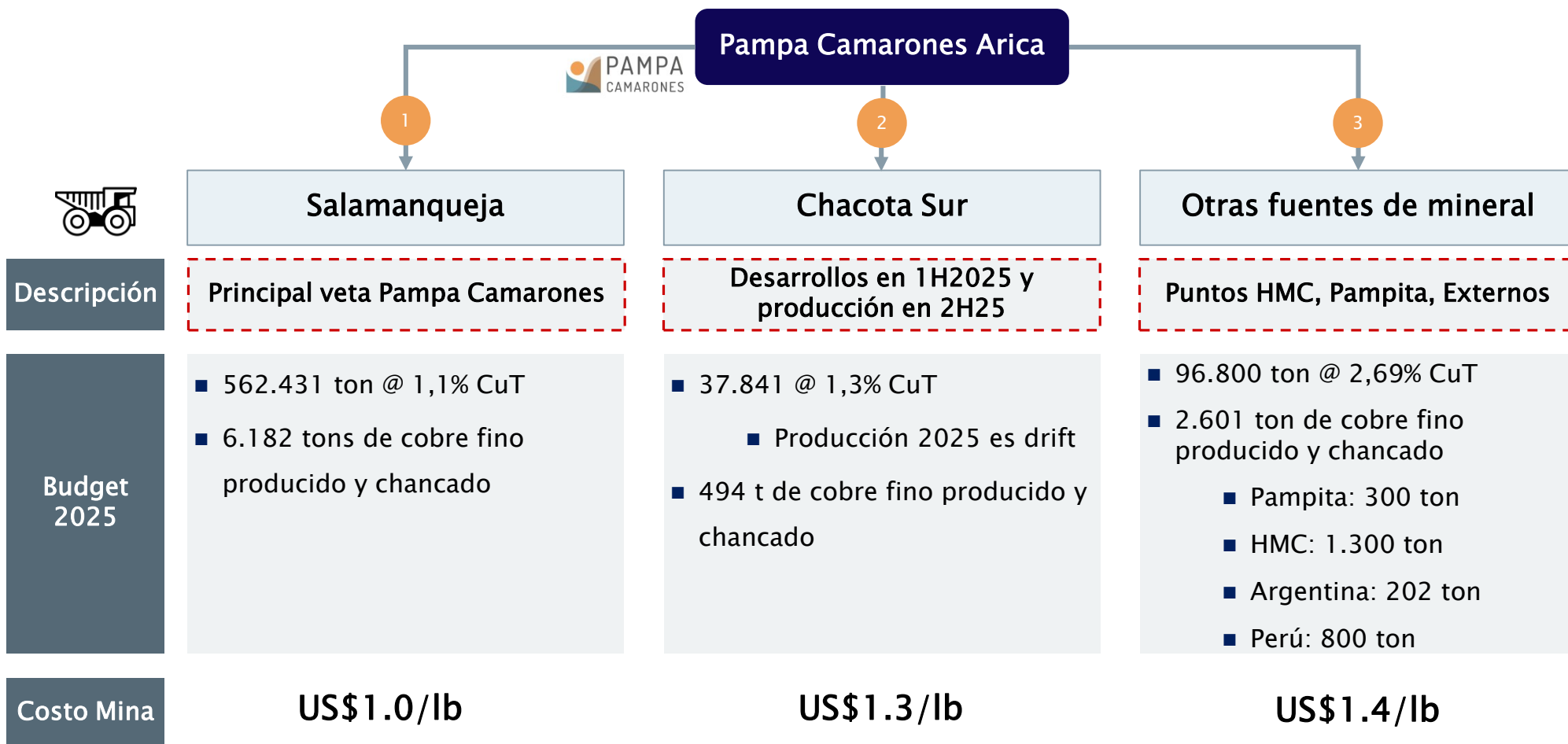
Producción de cátodos (000 Tons)



Cash cost (C1) (US\$ mn, US\$/lb)



Pampa Camarones: Budget 2025



■ Producción: 6.786 ton cátodos (429 ton desde ripios)

Pampa Camarones: Budget 2025 – Costo por libra

Operación Minera



US\$1.0/lb

- Minas de Pampa Camarones son **rentables**, siendo la fuente más barata de mineral

Minerales de Terceros



US\$1.4/lb

- Fuente adicional de mineral para alimentar a la planta
- No involucra personal ni recursos de capital de Pampa

Planta de Procesamiento



US\$1.6/lb

- Planta de procesamiento mantiene una recuperación ~67% en minerales mixtos y ~75% en óxidos
- Elevada capacidad de la planta significa un **alto costo fijo**
- Elevar producción es la única manera de reducir cash cost

G&A y Otros



US\$0.6/lb

Cash Cost Pampa Camarones Arica



US\$3.3/lb

Pampa Camarones: Budget 2025 – Costo por libra



Costo Mina 2024

US\$10,4 MM

(US\$1,01/lb)

■ **Minas Propias: US\$9,7 MM**

- 568.340 t
- 1,18% CuT
- US\$17,1/t

Terceros: **US\$0,6 MM**

- 5.152 t
- 2,54% CuT
- US\$101,1/t
(US\$1,93/lb CuF)

■ Costo unitario de explotación minera se mide como US\$/t extraída

■ Costo propio se eleva 9%, en parte por efecto producción inicial de chacota (drift)

■ Costo de mineral de terceros se reduce por tarifas más convenientes para Pampa



Costo Mina 2025

US\$17,0 MM

(US\$1,14/lb)

■ **Minas Propias: US\$11,6 MM**

- 620.271 t
- 1,12% CuT
- US\$18,7/t (+9% a/a)

■ **Terceros: US\$5,4 MM**

- 76.800 t
- 3,0% CuT
- US\$69,8/t (US\$1,41/lb CuF)

Pampa Camarones: Budget 2025 – Costo por libra



Costo Planta 2024

US\$20,7 MM

(US\$2,00/lb)

■ Planta:

- 611.169 t
- 1,09% CuT
- US\$33,8/t

- Costo unitario planta se reduce significativamente por la mayor producción



Costo Planta 2025

US\$24,2 MM

(US\$1,62/lb)

■ Planta:

- 574.239 t
- 1,35% CuT
- US\$33,4/t



Costo G&A y Otros 2024

US\$7,7 MM

(US\$0,69/lb)

- G&A: US\$5,4 MM
 - US\$0,52/lb
- Otros: US\$1,7 MM
 - US\$0,16/lb

- Gasto unitario se reduce por alza de producción



Costo G&A y Otros 2025

US\$8,2 MM

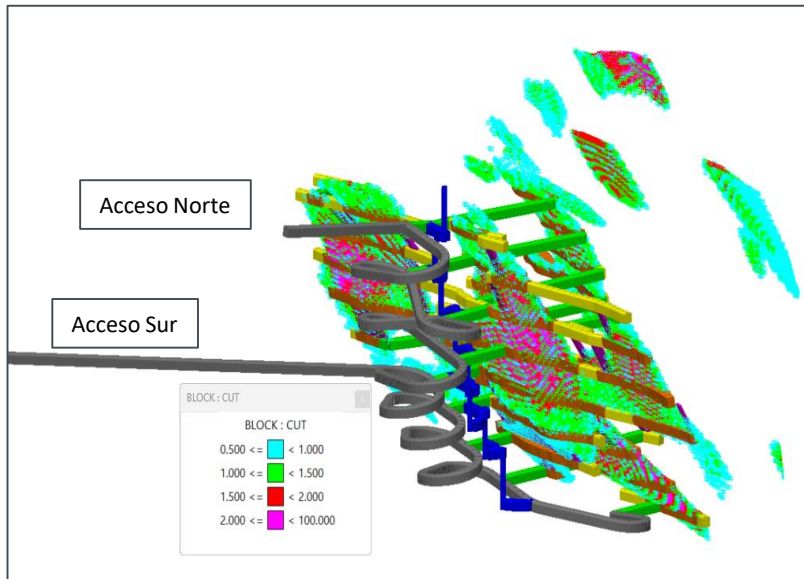
(US\$0,55/lb)

- G&A: US\$6,2 MM
 - US\$0,41/lb
- Otros: US\$2,0 MM
 - US\$0,14/lb

Pampa Camarones: Budget 2025 – Chacota

Chacota Sur

- 3,5km al norte de la planta de Pampa Camarones
- Características similares a Salamanca (actual operación)
- Tiene 16.780m de sondajes
- Recursos NI-43 101 de 0,4 Mt @ 1,48% CuT
- Explotación requiere ~2.000 metros de desarrollo antes de alcanzar mineral.
- Capex + Opex 2025 ~US\$6 MM



Ubicación



Pampa Camarones: Budget 2025 – Chacota

		2025	2026	2027	2028	Total
Ingreso		3.270.480	11.067.012	12.157.288	9.843.310	36.338.090
						-
Gasto mina	20	4.855.105	4.759.309	3.228.586	1.642.613	14.485.613
Equipos		250.000				250.000
Ventilacion		100.000	50.000			150.000
Linea electrica		500.000				500.000
Otros		80.000	50.000			130.000
Planta	20	756.810	2.991.527	2.509.560	1.642.613	7.900.511
G&A	5	189.203	747.882	627.390	410.653	1.975.128
						-
Total Gasto		6.731.118	8.598.718	6.365.536	3.695.880	25.391.252
Total Margen		-3.460.638	2.468.294	5.791.752	6.147.430	10.946.838
	NPV@10%	\$7.444.084				

Precio cUS\$/lb	Sensibilidad Precio		
	NPV@10%	Margen	TIR
3,8	\$2.213.295	4.216.627	80%
4,0	\$3.612.121	6.033.532	100%
4,2	\$5.010.946	7.850.436	121%
4,5	\$7.109.185	10.575.793	156%

Pampa Camarones: Propiedad Arrendada a Terceros – HMC

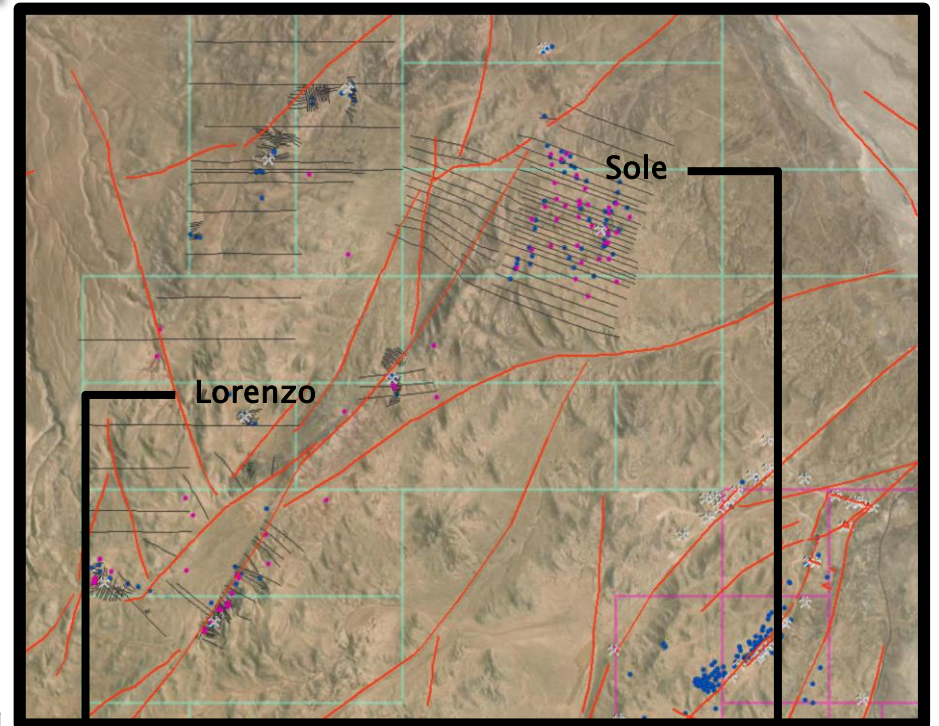
HMC

- 9.600 ha de propiedad en las cercanías de las actuales operaciones de Pampa Camarones.
- Se han identificado vetas y mantos a través de extensos trabajos de geología (>13.000m de sondajes y trincheras)
- Se definieron 3 zonas iniciales de explotación con leyes de 2,5% CuT, de alta oxidación (2 en “Sole” y 1 en “Lorenzo”)
- A ser explotado por operadores externos. **Producción comenzó en noviembre.**
- Se espera agregar 2 puntos adicionales de explotación durante 2025.
- Propiedad HMC añadirá 1300 tons de cobre fino a la alimentación de la planta en 2025

Carta Gantt de Explotación en HMC

	2024		2025												2026+
	11	12	1	2	3	4	5	6	7	8	9	10	11	12	
Trámite de Declaración Minera															
Rampup 2 Sole+Lorenzo															
5.000 tons producción															
Tramitación permiso sectorial															

Puntos de Explotación HMC



→ Sondaje: 9m @3,83% CuT

Canaleta 1: 1m @5,0% CuT

Canaleta 2: 0,9m @6,4% CuT

Pampa Camarones: Propiedad Arrendada a Terceros – Pampita

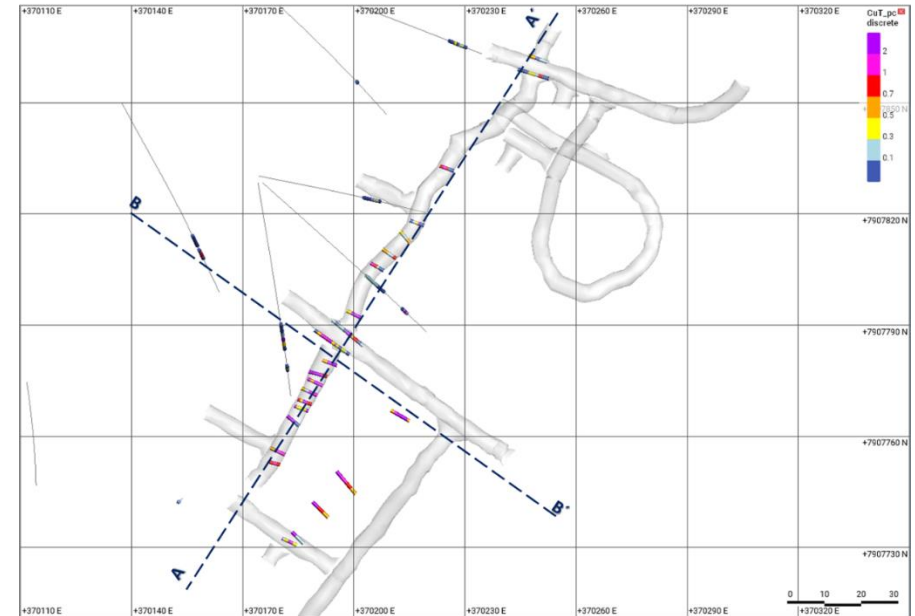
Pampita – Salamanca Norte

- Parte de la propiedad minera arrendada a ENAMI
- Tiene trabajos geológicos previos
 - 812m de sondajes, estimando 50.000 tons @ >1.5% CuT de alta oxidación
- Posee desarrollos preliminares, con caserones listos para producir 20.000 tons @ 1,5% CuT
- Contratista anterior había tramitado un permiso sectorial para <5.000 tpm. Estrategia actual involucra tramitar el mismo permiso con un nuevo operador, para iniciar explotación de 2.000–5.000 tpm
- Se espera añadir 300 tons de cobre fino a la alimentación de la planta en 2025

Carta Gantt Pampita

	2024		2025												
	11	12	1	2	3	4	5	6	7	8	9	10	11	12	
Selección nuevo operador	■	■													
Permiso de Explotación			■	■	■										
Producción						■	■	■	■	■	■	■			
Evaluación de desarrollos adicionales												■	■		

Desarrollos Pampita



Pampa Camarones: Poder de Compra – Proveedores Externos

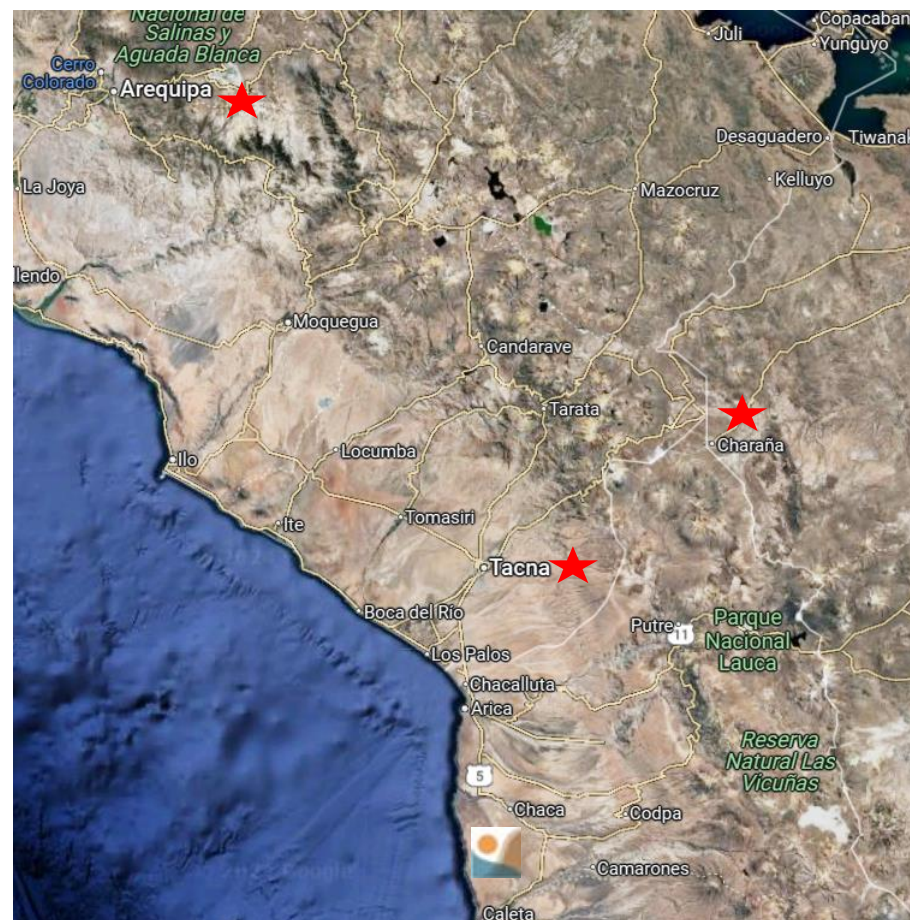
Foco en Perú, Bolivia y Argentina

- Proveedor de Argentina ha vendido ~400 ton @4% los últimos años
- Desarrollo de poder de compra Perú-Bolivia:
 - Contacto con múltiples proveedores de la zona de Tacna-Arequipa
 - En due diligence y negociaciones de términos comerciales con múltiples proveedores
- Proveedores adicionales es el **upside más tangible al Budget**
- Cada 1.000 toneladas adicionales son US\$110.000 de EBITDA
- Budget 2025: 800t finos

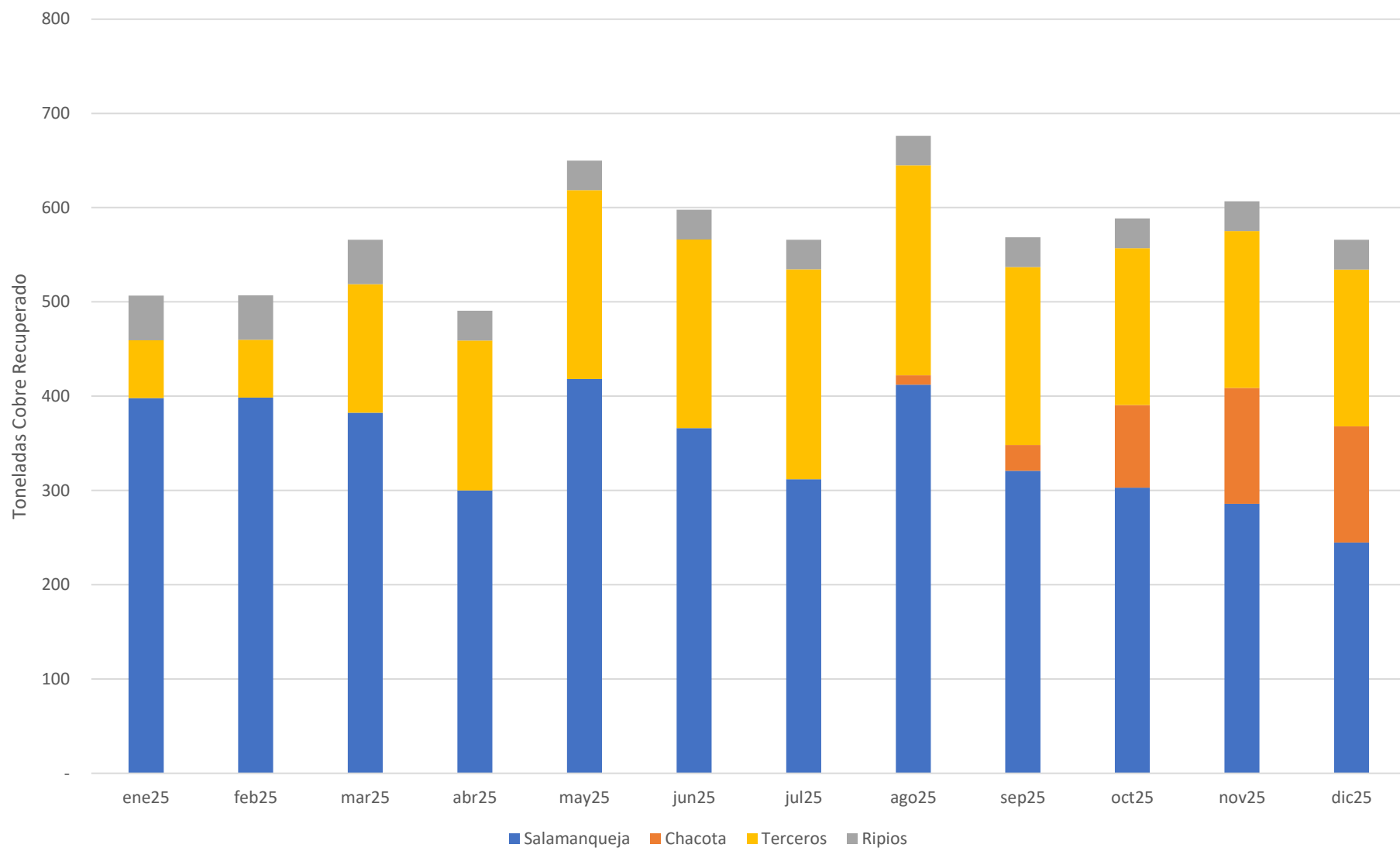
Capacidad productiva mensual proveedores

	Toneladas	Ley	Finos
Proveedor 1	1.700 – 2.000 t	4,0% – 6,5%	68 – 130 t
Proveedor 2	1.000 – 2.000 t	4,0% – 6,5%	40 – 130 t
Proveedor 3	500 – 2.000 t	4,0% – 6,5%	20 – 130 t
Total	3.200 – 6.000 t	4,0% – 6,5%	128 – 390 t

Focos de poder de compra



Operación Pampa Camarones: Cobre Fino Recuperado 2025



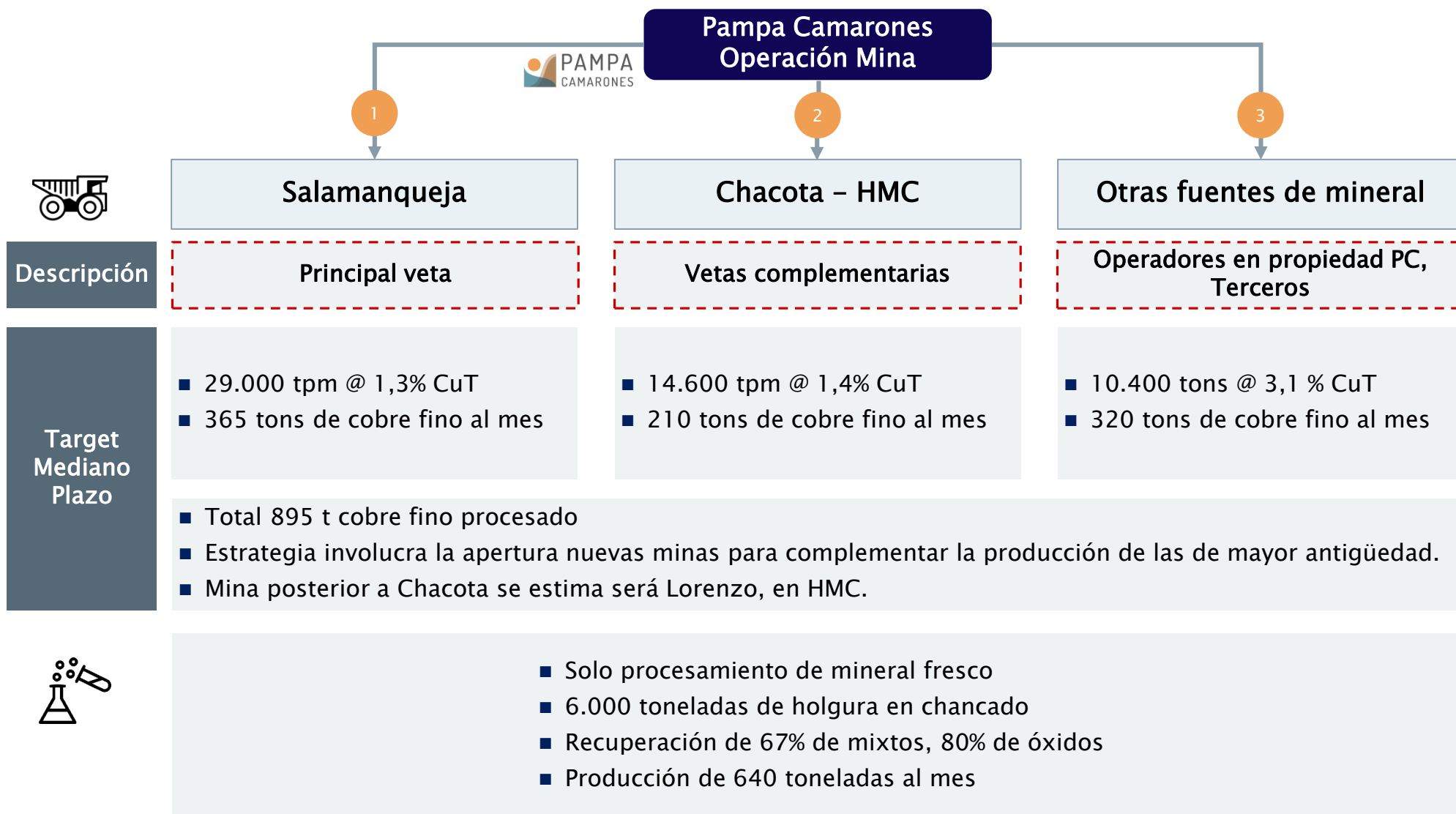
Pampa Camarones: Budget 2025

(US\$ 000)	2024	ene-25	feb-25	mar-25	abr-25	may-25	jun-25	jul-25	ago-25	sept-25	oct-25	nov-25	dic-25	2025
	Actual	Forecast	Forecast	Forecast	Forecast	Forecast	Forecast	Forecast	Forecast	Forecast	Forecast	Forecast	Forecast	Forecast
Ingresos Ventas	41.034	4.202	4.428	4.870	4.427	5.529	5.348	5.042	5.685	5.139	4.984	5.122	4.727	59.504
Costos Operación	-37.094	-3.405	-3.183	-3.826	-3.634	-3.778	-3.953	-4.526	-3.841	-3.884	-4.076	-4.239	-4.326	-46.671
Margen Operacional	3.939	798	1.245	1.044	793	1.751	1.395	516	1.844	1.256	907	883	401	12.833
Otros (no) operacionales	-492	-590	-	-	-	-	-	-	-	-	-	-	-	-590
Flujo Caja Operacional	3.448	208	1.245	1.044	793	1.751	1.395	516	1.844	1.256	907	883	401	12.243
Geología	-357	-55	-53	-53	-105	-104	-104	-105	-104	-107	-105	-105	-110	-1.108
Mina	-4.657	-320	-450	-600	-1.101	-1.289	-1.151	-964	-896	-983	-660	-560	-425	-9.399
Planta	-1.266	-46	-43	-347	-251	-667	-589	-457	-337	-262	-187	-100	-	-3.287
G&A	-14	-6	-6	-93	-37	-28	-56	-21	-7	-7	-7	-7	-9	-283
Inversión (Capex)	-6.294	-426	-552	-1.093	-1.495	-2.088	-1.901	-1.547	-1.344	-1.358	-959	-772	-543	-14.078
FC Ops+Capex	-2.847	-218	693	-49	-702	-337	-505	-1.031	499	-102	-52	111	-143	-1.835
Inversion Otros Activos														
Ciclón-Exploradora	-2.874	-336	-217	-137	-101	-80	-74	-48	-55	-278	-37	-38	-70	-1.473
IVA CiEx	789	-	-	-	-	-	-	-	-	-	-	-	-	-
Otros	-79	-5	-5	-5	-5	-3	-3	-4	-3	-4	-4	-4	-4	-49
FC Ops +Capex +Otras inversiones	-5.010	-560	471	-191	-808	-420	-583	-1.083	441	-384	-93	69	-217	-3.357
Financiamientos														
Prestamos (Mutuos)	4.831	-500	-	-	-197	-142	-	-238	-	-	-667	-127	-	-1.870
Pago Mitsui (Amort + Intereses)	-4.820	-373	-373	-364	-363	-361	-359	-354	-352	-349	-345	-343	-339	-4.275
Confirming	-659	291	52	-34	-62	-9	-25	-643	572	-25	-43	-28	-25	20
Aumentos de Capital	4.101	-	10.000	-	-	-	-	-	-	-	-	-	-	10.000
L.Credito bancario	-1.657	-1.013	-1.148	-137	-137	-137	-137	964	-136	-136	-22	1.235	-	-803
Otros	-131	-	-	-	-	-	-	-	-	-	-	-	-	-
Total Financiamiento	1.666	-1.595	8.531	-535	-759	-648	-521	-271	84	-510	-1.078	738	-364	3.072
Flujo de Caja Neto	-3.146	-2.155	9.003	-726	-1.566	-1.068	-1.104	-1.354	524	-894	-1.171	807	-581	-285
Caja Inicial	5.185	2.044	-110	8.892	8.166	6.600	5.532	4.428	3.074	3.599	2.704	1.534	2.340	2.044
Caja Final (Disponible)	2.044	-110	8.892	8.166	6.600	5.532	4.428	3.074	3.599	2.704	1.534	2.340	1.759	1.759
Deuda bruta	-18.286	-17.026	-15.406	-14.936	-14.473	-14.010	-13.545	-12.480	-9.751	-9.284	-8.930	-8.334	-8.001	-8.001
Deuda neta	-16.241	-17.137	-6.514	-6.769	-7.873	-8.478	-9.117	-9.406	-6.152	-6.580	-7.397	-5.994	-6.242	-6.242
	TOT	Actual	Actual	Actual	Actual	Actual	Actual	Actual	Actual	Actual	Actual	Actual	Actual	TOT
Real + Forecast	Año 2024	Jan-25	Feb-25	Mar-25	Apr-25	May-25	Jun-25	Jul-25	Aug-25	Sep-25	Oct-25	Nov-25	Dec-25	Año 2025
Producción	4.647	503	503	562	492	652	600	568	659	570	565	584	528	6.786
PRECIO	4,10	4,05	4,05	4,05	4,05	4,05	4,05	4,05	4,05	4,05	4,05	4,05	4,05	4,05
Tipo de Cambio	950	1008	1008	1008	1008	1008	1008	1008	1008	1008	1008	1008	1008	1008

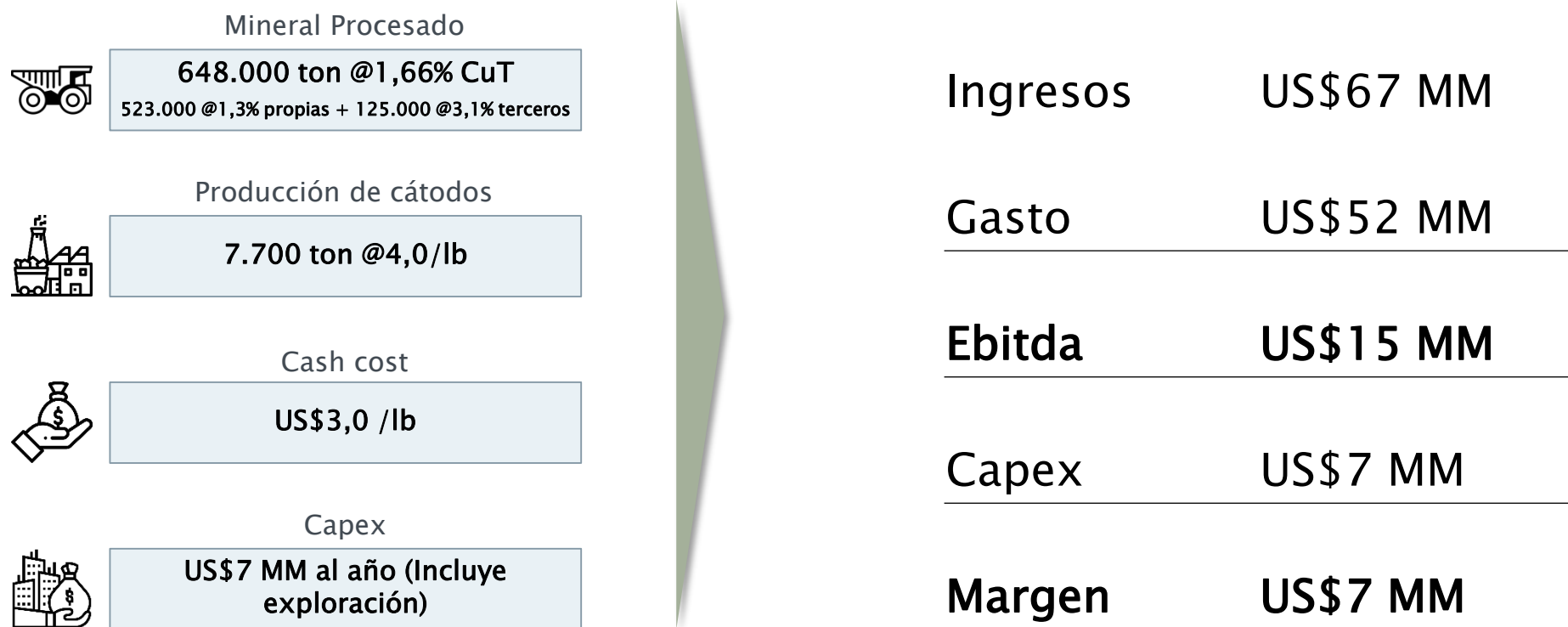
EBITDA: US\$10 MM | CAPEX: US\$15 MM (Incluye Apertura Chacota)

Terceros: Por cada 1.000 toneladas adicionales que lleguen, EBITDA aumenta US\$110.000

Pampa Camarones: Visión 2026–2028



Pampa Camarones: Visión 2026–2028



El activo Pampa Camarones, en régimen, genera un flujo anual operacional después de CAPEX de US\$7 MM

Pampa Camarones: Visión 2026–2028 Most Likely



Utilizando ley menos conservadora de mineral de terceros, el flujo operacional anual después de capex alcanza US\$10 MM

Capítulo II

Ciclón Exploradora

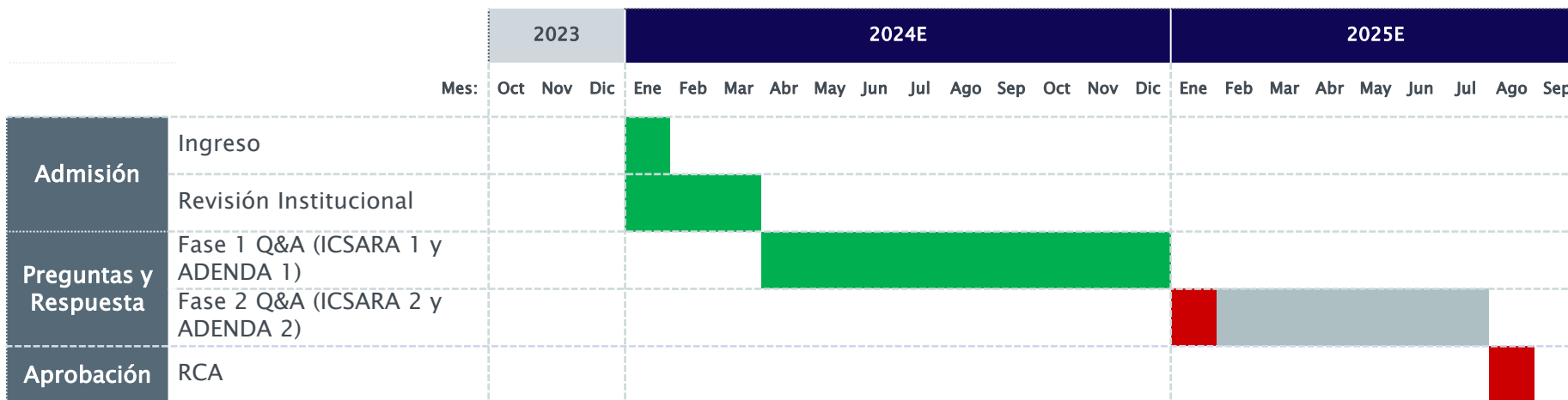
Avances Proyecto

Hechos recientes

Novedades

- Se ingresó Adenda 1 el 26 de diciembre. ICSARA 2 debería recibirse 10 de febrero
- Se mantiene expectativas de obtener RCA en 2S25
- Se logró rebaja de patentes para todo el proyecto

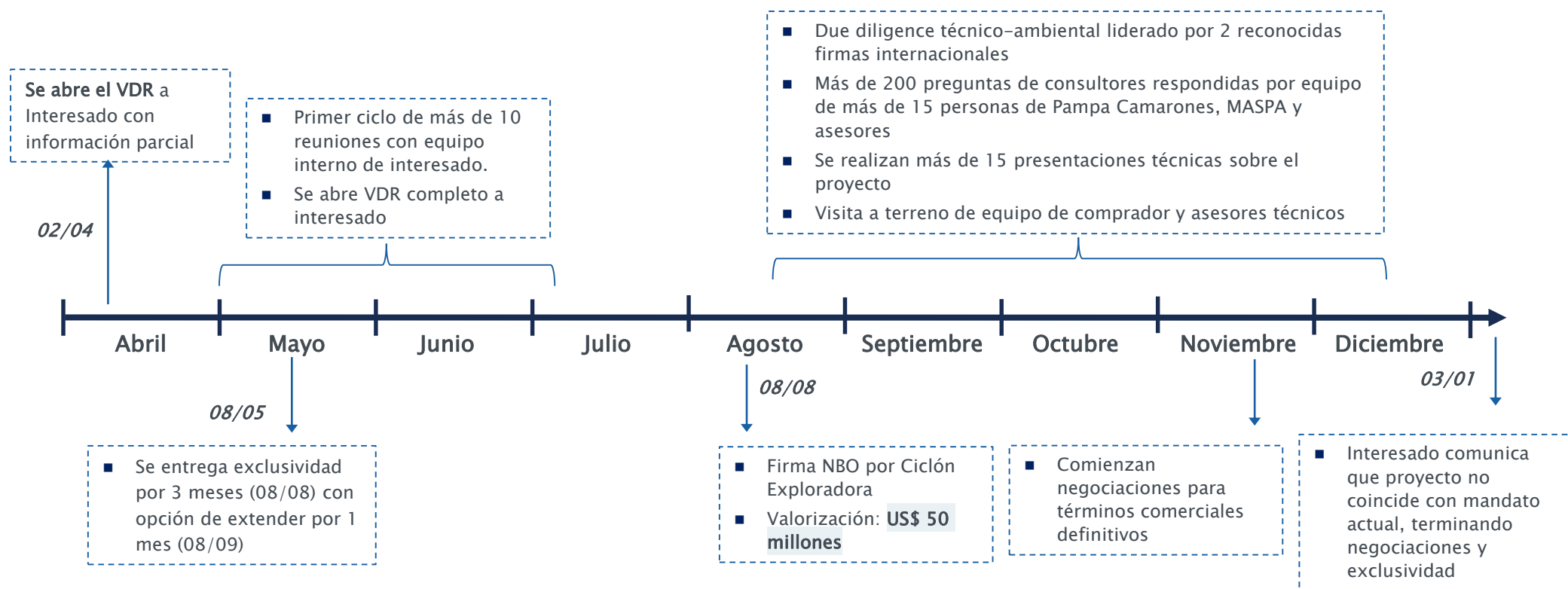
Gantt EIA



Avances Proyecto

Término Exclusividad NBO Interesado

- Terminó periodo de exclusividad sin llegar a acuerdo de venta definitivo, por proyecto fuera de alcance de mandato de contraparte.
- Principales temas de due diligence técnico mencionados en término de negociaciones:
 - Recuperación metalúrgica
 - CAPEX
 - Discusión sobre recursos indicados que podrían ser inferidos



Proceso de Venta

Proyecto Ciclón Exploradora

- **Proyecto avanzado** en términos de ingeniería y permisos
 - Se han identificado temas pendientes que se deben cerrar en recuperación metalúrgica
- Driver de incremento de valor: **Exploración de nuevos Recursos**

Próximos pasos: Inversiones próximos 2 años

- 1 ■ Cerrar temas de ingeniería: **US\$3 MM**
- 2 ■ Duplicar inventario de recursos: **US\$12 MM**

Alternativas

- Proceso de venta/asociación para CiEx: Búsqueda de **comprador/socio que vea el potencial** y tenga recursos para avanzar en Inversiones. Target 9–12 meses
 - Abiertos a acuerdo tipo Earn-In con upside para Pampa (pago en acciones, royalty, diferido)
 - Proceso **Internacional** con foco a Australia, Canadá, USA e Inglaterra
 - Ronda comercial previa al proceso de venta en países clave
 - VDR estructurado tras reciente proceso de NBO
 - Asesor:
 - Se buscará banco de inversión internacional con prestigio y foco en minería

Capítulo III

Financiamiento hasta venta de CIEX

Term-Sheet Aumento de Capital

Emisor	 Nemotécnico: Camaronex
Tipo de emisión	Aumento de capital
Monto	US\$10 millones
Cantidad de Acciones	Target 345.000 acciones
Precio	Target Premoney US\$50 MM, US\$29 por acción (28% descuento r/ último adk)
Derecho preferente de Suscripción	Si
Timing	JEA 28 de enero 2025
Uso de Fondos	Capital de trabajo operación Pampa Camarones Arica y amortizaciones deuda

Directorio facultado para colocar acciones remanentes



Material de discusión

Pampa Camarones SpA

Aumento de Capital



Santiago, Enero 2025